

МБУК «Централизованная библиотечная система города Рязани»

Центральная городская библиотека им. С.А. Есенина

Отдел формирования библиотечных фондов

Сектор хранения, организации и использования фонда

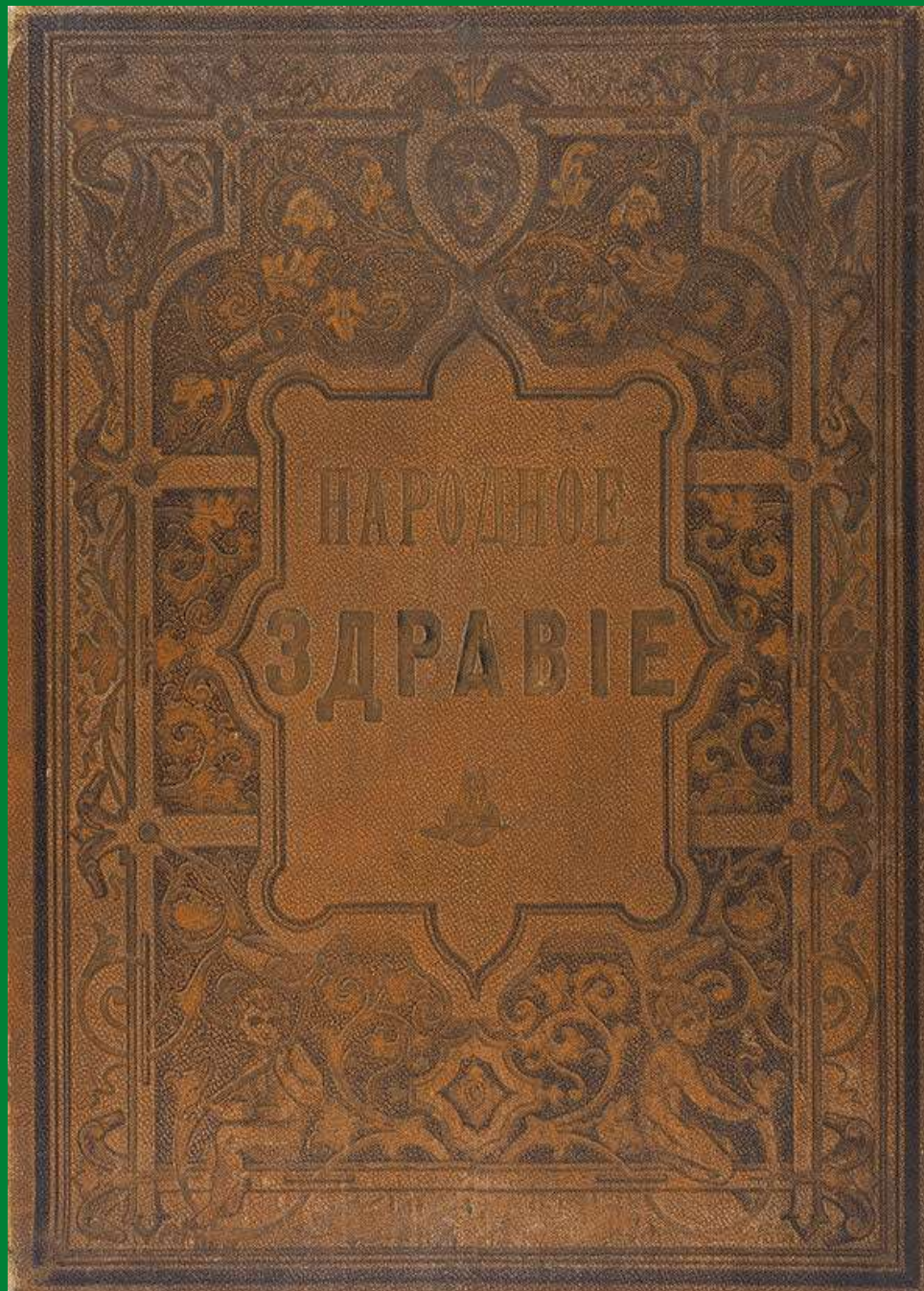
# «Библиотека народного здоровья»

Рязань 2021

Составитель: Пронкина И. С.,  
ведущий библиотекарь

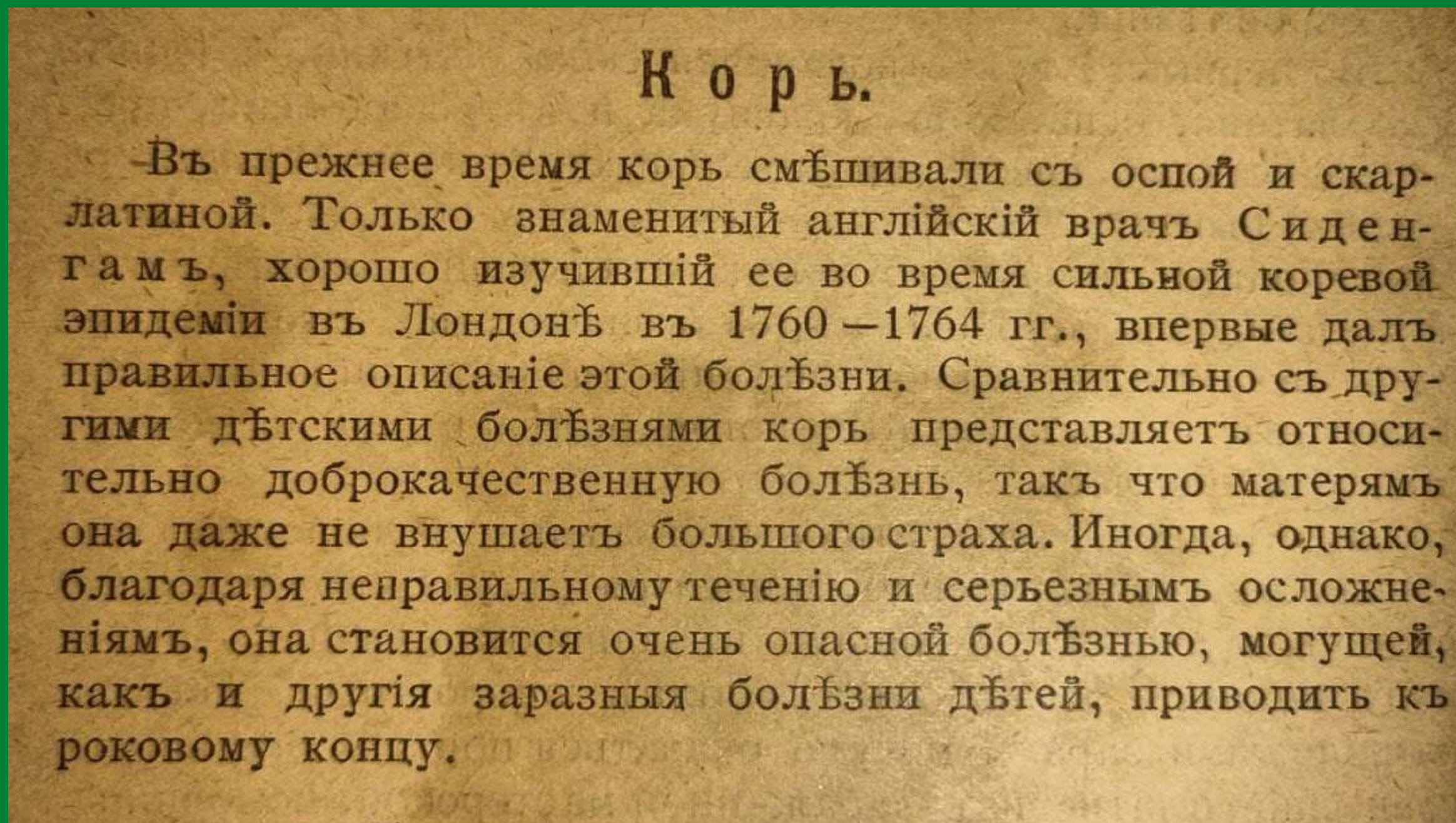
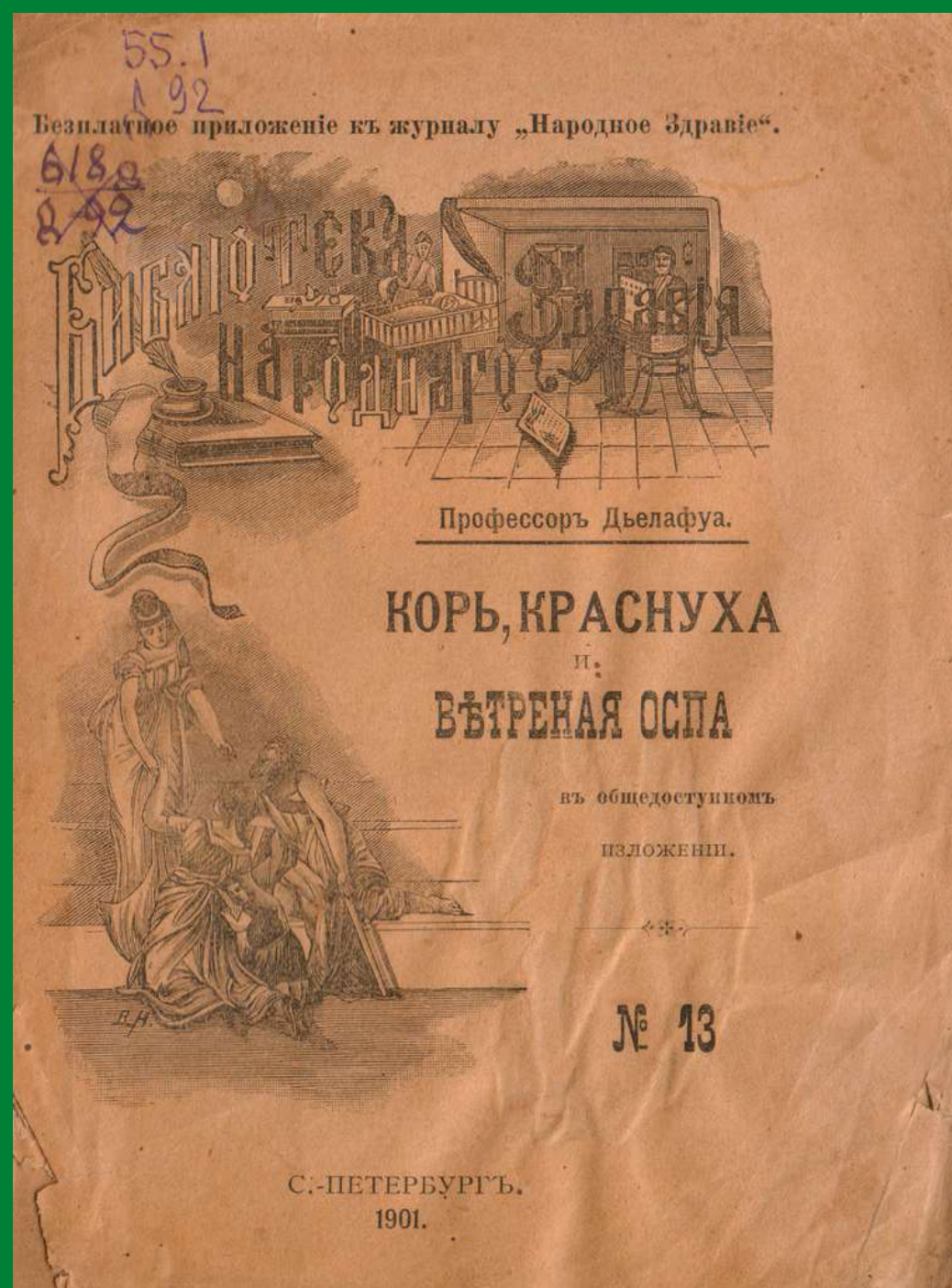


"Народное здравие" - популярный медицинский иллюстрированный журнал начала 20 века. Выходил еженедельно с бесплатным приложением "Библиотека народного здравия". Издатель-редактор доктор [медицины] Владимир Иванович Рамм, варшавский еврей, принявший христианство, прекрасно говоривший по-русски, но называвший себя поляком, окончил медицинский факультет Дерптского (Тартуского) университета, в печати дебютировал, насколько известно, редактором московской ежедневной газеты «Новости Сезона» (1896).





Бесплатное приложение к журналу "Народное здравие" из  
коллекции редких изданий ЦБС им. С.А. Есенина

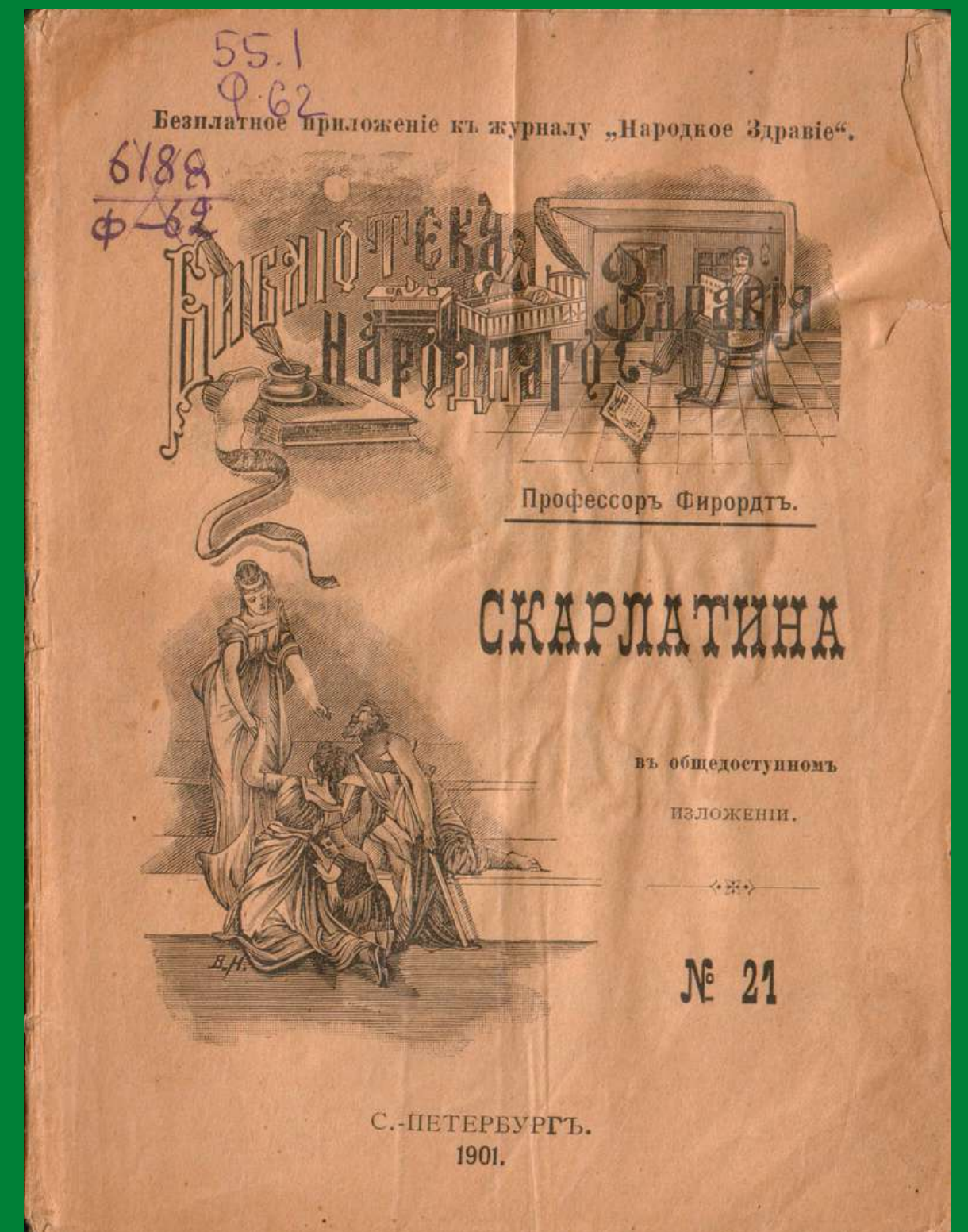


Делафуа. Корь, краснуха и ветряная оспа / Делафуа ; в общедоступном изложении И.  
Цирульского. - СПб. : [б. и.], 1901. - 39 с.



Скарлатина преимущественно болѣзнь дѣтскаго возраста. Это въ высшей степени заразительная, острая, сыпная болѣзнь. Въ большихъ городахъ заболѣванія скарлатиной встрѣчаются постоянно, но временами число заболѣваній увеличивается и появляется болѣе или менѣе значительная эпидемія скарлатины. Такія эпидеміи чаще всего бываютъ осенью. Сила заболѣванія находится, повидимому, въ связи съ рассовыми и климатическими условіями. Такъ, въ Парижѣ умираетъ отъ скарлатины ежегодно 200 — 300, а въ Петербургѣ 500 — 1200 дѣтей. Смертность при скарлатинѣ колеблется отъ 8—40<sup>0</sup>/<sub>0</sub>, въ зависимости отъ характера эпидеміи. Въ деревняхъ же и въ мѣстахъ, удаленныхъ отъ центра, скарлатина появляется только путемъ заноса скарлатинознаго яда и, большей частью, въ виду болѣе тѣснаго общенія деревенскихъ жителей, болѣзнь разносится изъ дома въ домъ и вспыхиваетъ болѣе или менѣе значительная эпидемія.

Скарлатина, несомнѣнно, очень серьезная болѣзнь, едва-ли не самая опасная болѣзнь дѣтскаго возраста, какъ сама по себѣ, такъ и по своимъ осложненіямъ, которыя оставляютъ часто слѣды на всю жизнь.



Фирордт. Скарлатина / Фирордт ; в  
общедоступном изложении Д. Г.  
Гольденберга. - СПб. : [б. и.], 1901. - 32 с.



55.1  
Б 14  
Безплатное приложение къ журналу „Народное Здравіе“.



Профессоръ Багинскій.

## Дифтерія и Крупъ.

въ общедоступномъ  
изложеніи.

№ 25

С.-ПЕТЕРБУРГЪ.  
1901.

Мы рассматриваемъ дифтерію и крупъ вмѣстѣ, потому что эти двѣ болѣзни неразрывно связаны другъ съ другомъ и крупъ большей частію, а по мнѣнію нѣкоторыхъ и всегда есть не что иное, какъ дифтеритъ гортани. Но, прежде чѣмъ перейти къ разсмотрѣнію этихъ двухъ болѣзней, нужно сначала пояснить, что мы будемъ подразумѣвать подъ именемъ дифтеріи и дифтерита. Это предварительное разъясненіе тѣмъ болѣе важно, что даже среди врачей по этому вопросу существуетъ большая путаница и номенклатура у различныхъ врачей неодинакова. Въ то время, какъ названіе „дифтеритъ“ знакомо почти всякому, мало кто знаетъ, что нѣтъ болѣзни дифтерита, а то, что въ практикѣ публика называетъ „дифтеритомъ“, нужно называть „дифтеріей“.

Итакъ дифтеритъ не есть болѣзнь, это—только симптомъ различныхъ болѣзней и между прочимъ дифтеріи, подобно тому какъ поносъ есть только симптомъ воспаленія кишекъ, а не самостоятельная болѣзнь, или кашель—симптомъ бронхита. А потому мы условимся называть „дифтеріей“ болѣзнь, которую въ публикѣ неправильно называютъ дифтеритомъ. Мало того, подобно тому, какъ поносъ и кашель встрѣчаются не только при катаррѣ кишекъ и бронхитѣ, и дифтеритъ не представляетъ принадлежности одной только дифтеріи.

Встрѣчается дифтеритъ зѣва также при скарлатинѣ (скарлатинозный дифтеритъ), затѣмъ описываются еще дифтеритъ кишекъ и дифтеритъ матки.

Волиѣ понятно, что дифтеритъ при дифтеріи и скарлатинозный дифтеритъ ничего между собой общаго не имѣютъ, такъ какъ вызываются различными причинами,

Багинскій. Дифтерія и Крупъ. В  
общедоступномъ изложеніи /

Багинскій. - СПб. : [б. и.], 1901. - 48 с.



## Дальнозоркость.

Дальнозоркость представляет собою, подобно близорукости, неправильную преломляющую способность глазъ, т. е. неправильную рефракцію. Самое названіе этого состоянія зрѣнія указываетъ, что послѣднее имѣетъ какъ бы обратныя свойства по отношенію къ близорукости, что при такомъ устройствѣ глазъ человѣкъ можетъ хорошо видѣть вдалѣ. На самомъ дѣлѣ это, однако, не совсѣмъ такъ.

## Близорукость.

Близорукостью называется такое состояніе рефракціи при которомъ всѣ параллельные лучи, т. е. лучи, идущіе отъ отдаленныхъ предметовъ, послѣ преломленія сходятся не на сѣтчаткѣ, а впереди ея, на сѣтчатку же падаютъ лишь тѣ лучи, которые идутъ отъ предметовъ близкихъ, т. е. расходящіеся.

56.7  
H 16  
6/16  
H 16  
Безплатное приложение къ журналу „Народное Здравіе“.



Профессоръ Нагель.

## БЛИЗОРУКОСТЬ и ДАЛЬНОЗОРИКОСТЬ.

въ общедоступномъ  
изложеніи.

№ 26

С.-ПЕТЕРБУРГЪ.  
1901.

Нагель. Близорукость и Дальнозоркость : пер. с нем. / Нагель ; в общедоступном изложении П. П. Орлова. - СПб. : [б. и.], 1901. - 31 с.



55.1  
Г 29  
Безплатное приложение къ журналу „Народное Здравіе“.



Профессоръ Гейбнеръ.

## Дизентерія

въ общедоступномъ  
изложеніи.

№ 28

С.-ПЕТЕРБУРГЪ.  
1901.

## Дизентерія.

Дизентерія—эпидемическое воспаление слизистой оболочки толстыхъ кишекъ, происходящее подъ вліяніемъ особаго, пока намъ еще неизвѣстнаго, яда.

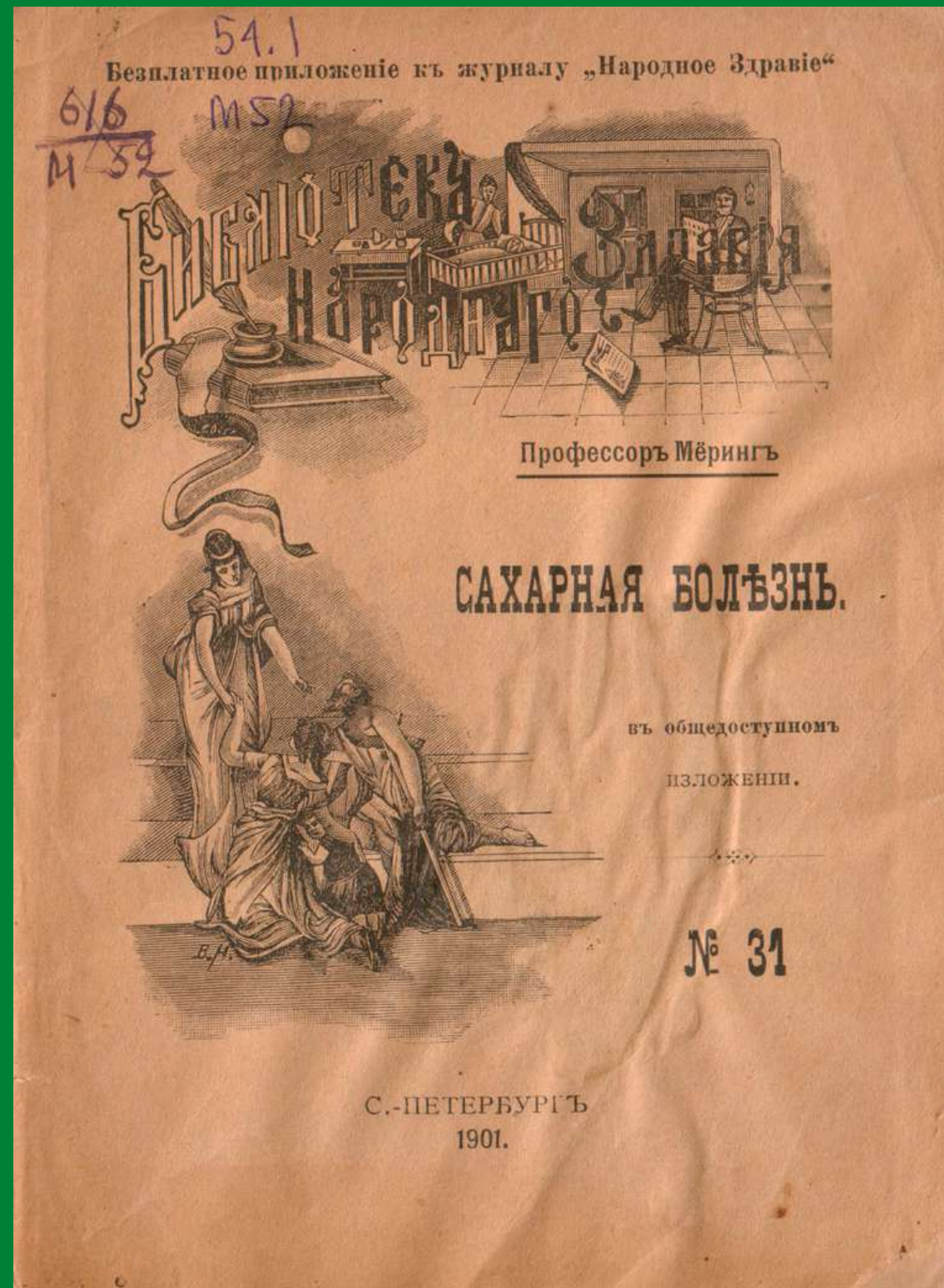
Уже въ глубокой древности дизентерія была извѣстна врачамъ и не врачамъ. Уже Геродотъ упоминаетъ о дизентеріи, свирѣпствовавшей въ персидскомъ войскѣ въ Эссалии. Гипократъ уже называетъ эту болѣзнь дизентеріей,—имя, подъ которымъ она извѣстна и до сихъ поръ.

У древнихъ врачей (Аретей, Галенъ и др.) подробно описаны симптомы дизентеріи и предложено довольно рациональное леченіе. Въ средніе вѣка впервые заговорили о заразительности дизентеріею.

Въ умѣренныхъ поясахъ дизентерія рѣдко появляется эпидемически, а большей частію попадаются единичные случаи ея въ большемъ или меньшемъ количествѣ. Стоитъ только бросить взглядъ на распространеніе дизентеріи, чтобы убѣдиться въ огромномъ вліяніи на ея появленіе климата.

Гейбнер.Дизентерия (Кровавый понос). В общедоступном изложении / Гейбнер. - СПб. : [б. и.], 1901. - 32 с.





Во всякомъ живомъ организмѣ непрерывно совершается рядъ химическихъ процессовъ, которые заключаются въ томъ, что съ одной стороны разрушаются различныя вещества, входящія въ составъ этого организма, а съ другой—убыль этихъ веществъ выполняется насчетъ пищи, питья и вдыхаемаго воздуха, изъ которыхъ въ организмѣ образуются вновь такія же вещества, какія были израсходованы. Образование входящихъ въ составъ организма веществъ происходитъ во всѣхъ почти тканяхъ и органахъ; тамъ же совершается и распадение ихъ. Продукты этого распадения, разрушенія выбрасываются изъ организма въ испражненіяхъ, въ потѣ и, главнымъ образомъ, въ мочѣ. Конечные продукты распада бываютъ болѣе или менѣе постоянные и потому нормальная моча имѣетъ постоянный составъ; при уклоненіяхъ же въ ходѣ химическихъ процессовъ въ тѣлѣ измѣняется составъ мочи, какъ въ качественномъ, такъ и въ количественномъ отношеніи,—въ ней появляются даже такія вещества, которыхъ обычно моча не содержитъ. Особенно рѣзко это замѣчается при сахарной болѣзни,

Меринг. Сахарная болѣзнь. В  
общедоступномъ изложеніи /  
Меринг. - СПб. : [б. и.], 1901. - 23 с.



54.1  
675  
Безплатное приложение къ журналу „Народное Здравіе“.



Профессоръ Гразеръ.

## Геморрой



въ общедоступномъ  
изложеніи.

№ 34

С.-ПЕТЕРБУРГЪ.  
1901.

## Вліяніе геморроя на общее состояніе здоровья.

Геморрой относится къ очень часто встрѣчающимся болѣзнямъ людей, особенно же лицъ нѣкоторыхъ профессій. Не преувеличивая, можно сказать, что почти у каждаго чиновника, ученаго или писателя, имѣющаго отъ роду 35—40 лѣтъ, можно найти болѣе или менѣе сильно выраженный геморрой. Встрѣчаясь въ громадномъ большинствѣ случаевъ у людей вышеназванныхъ профессій, геморрой въ то же время не щадитъ и людей различныхъ другихъ профессій и состояній; наличности его не исключается и у субъектовъ, ведущихъ подвижной образъ жизни.

Гразер. Геморрой: признаки, причины и лечение / Гразер ; в общедоступном изложении А. Б. Головина. - СПб. : [б. и.], 1901. - 48 с.



Физиологическій моментъ, во время котораго подъ конецъ беременности плодъ съ окружающими его оболочками и послѣдомъ изгоняется изъ организма женщины, называется родовымъ актомъ.

Съ окончаніемъ родоваго акта обыкновенно прекращается та тѣсная связь, которая въ теченіе всего періода беременности существовала между матерью и новорожденнымъ—съ этихъ поръ онъ начинаетъ свою самостоятельную внѣутробную жизнь.

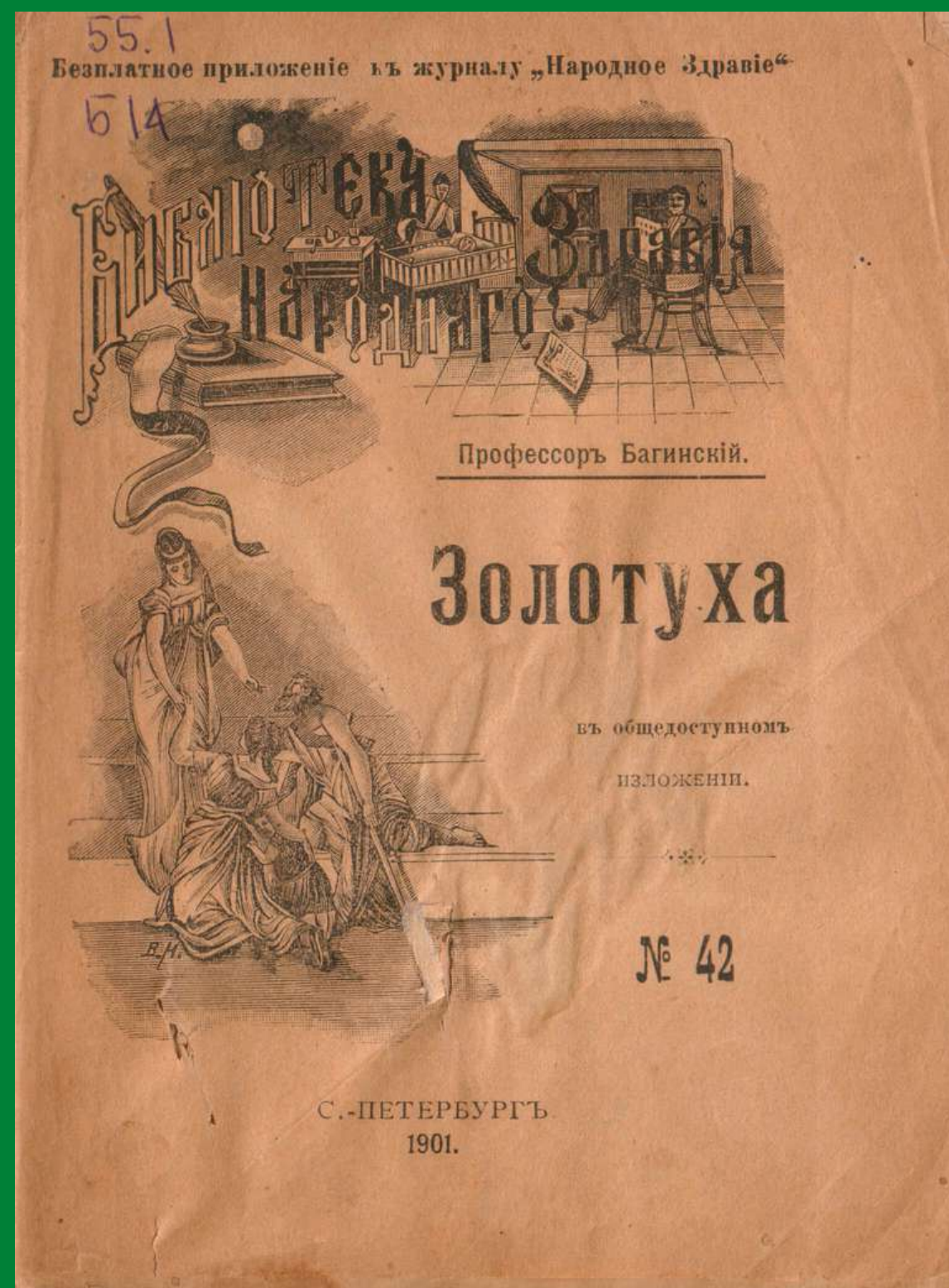
Изгнаніе плода изъ утробы женщины обусловливается своеобразными сокращеніями матки, называемыми потугами, и сокращеніями брюшной мускулатуры (брюшного пресса).



Рунге, М. Родовой акт. В общедоступном изложении / М.

Рунге. - СПб. : [б. и.], 1901. - 31 с.





Багинскій. Золотуха. В  
общедоступном изложении /  
Багинскій. - СПб. : [б. и.], 1901. - 32 с.

Золотуха (*scrophulosis*) принадлежитъ къ числу болѣзней давно извѣстныхъ человѣчеству. Уже древніе врачи, Гиппократъ и Цельсій, говорятъ о золотухѣ, подъ которой они разумѣли хроническое опуханіе лимфатическихъ, чаще всего шейныхъ железъ; равнымъ образомъ они уже признаютъ, что золотуха — упорное заболѣваніе, часто развивающееся въ молодомъ возрастѣ. Только въ средніе и новые вѣка, а именно въ XII — XVI вѣкѣ, установился болѣе правильный взглядъ на золотуху. Врачи поняли, что золотуха не ограничивается однимъ только поражениемъ лимфатическихъ железъ, что золотуха — общее разстройство организма, при которомъ помимо лимфатическихъ железъ поражаются еще кожа, слизистыя оболочки, суставы и кости.

Въ XVI и XVII столѣтіяхъ, когда съ развитіемъ медицины начали чаще вскрывать трупы, стали замѣчать нѣкоторое сходство между золотушными железами и туберкулезными узлами въ чахоточныхъ легкихъ. И тогда возникли первыя попытки найти связь между золотухой и бугорчаткой.

Немного спустя стало раздаваться все больше и больше голосовъ въ пользу тождества золотухи и бугорчатки.

Въ XVIII вѣкѣ вопросъ о характерѣ золотухи настолько интересовалъ врачей, что въ различныхъ медицинскихъ обществахъ объявлены были преміи за лучшую работу относительно золотухи. Появилось много работъ, трактовавшихъ о золотухѣ, ею много занимались и понынѣ еще много занимаются, но все таки приходится признаться, что до сихъ поръ не разъяснена еще окончательно связь золотухи съ бугорчаткой.

Въ XVIII вѣкѣ преобладало мнѣніе, что золотуха совершенно тождественна съ бугорчаткой. Никольсонъ и Гловеръ считали золотуху выраженіемъ аномаліи (ненормальности) кровосмѣшенія.



Въ виду такой особенноти ленточныхъ глисть каждаго изъ послѣднихъ считаютъ не за одно цѣлое животное, а какъ бы за колонию отдѣльныхъ особей, соединенныхъ природою вмѣстѣ для болѣе удобнаго существованія. Однако, мнѣніе это раздѣляется не всѣми, такъ какъ въ природѣ встрѣчаются лентецы, правда болѣе короткіе, но не дѣлящіеся на отдѣльные членики и имѣющіе одинъ пищеварительный и одинъ половой аппаратъ.

Такимъ образомъ предполагаютъ, что расчлененныя лентецы произошли отъ цѣльныхъ, расчлененіе которыхъ обязано своимъ происхожденіемъ особымъ условіямъ жизни, которыя эти глисты встрѣчаютъ въ кишечникѣ.

Итакъ, если мы примемъ ленточнаго глиста за одно цѣлое животное, а не за колонию однородныхъ мелкихъ глисть, сдѣпленныхъ одна съ другой, то мы должны будемъ характеризовать его, какъ длиннаго тесьмообразнаго червя, сѣроватаго цвѣта, состоящаго изъ множества члениковъ. Не всѣ членики одинаковы. Разсматривая ленточнаго глиста, не трудно замѣтить, что съ одного конца онъ гораздо тоньше и уже, чѣмъ съ другого. Узкій конецъ называется головнымъ. Первый, самый малый, членикъ называется головкой. Онъ оканчивается небольшимъ вздутіемъ, на подобіе булавочной головки. У нѣкоторыхъ видовъ лентецовъ на головкѣ имѣется короткій хоботокъ, вооруженный крючьями. Крючки бываютъ расположены въ видѣ двойного вѣнчика, вокругъ же головки имѣется до 4-хъ присосковъ,



Лейхтенштерн. Кишечные паразиты.

В общедоступном изложении /  
Лейхтенштерн. - СПб. : [б. и.], 1901. -

30 с.



**ДЛЯ ОЗНАКОМЛЕНИЯ С  
ПРЕДСТАВЛЕННЫМИ КНИГАМИ  
ОБРАЩАЙТЕСЬ В ОТДЕЛ  
БИБЛИОТЕЧНОГО ОБСЛУЖИВАНИЯ**